



УПРАВЛЕНИЕ ФЕДЕРАЛЬНОЙ СЛУЖБЫ
ГОСУДАРСТВЕННОЙ СТАТИСТИКИ
ПО РЕСПУБЛИКЕ КРЫМ И Г. СЕВАСТОПОЛЮ

Социально-экономическое положение Республики Крым



январь - август 2023 года



УПРАВЛЕНИЕ ФЕДЕРАЛЬНОЙ СЛУЖБЫ
ГОСУДАРСТВЕННОЙ СТАТИСТИКИ
ПО РЕСПУБЛИКЕ КРЫМ И Г. СЕВАСТОПОЛЮ

Социально- экономическое положение

Республики Крым

январь - август 2023 года

- 01 Основные экономические и социальные показатели
- 02 Оборот организаций
- 03 Промышленное производство
- 04 Сельское хозяйство
- 05 Строительство
- 06 Торговля
- 07 Финансовая деятельность организаций
- 08 Уровень жизни населения
- 09 Занятость и безработица
- 10 Демография

* Ежемесячные данные оперативной статистики






ОСНОВНЫЕ ЭКОНОМИЧЕСКИЕ И СОЦИАЛЬНЫЕ ПОКАЗАТЕЛИ

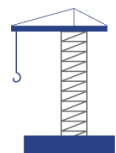
январь - август 2023 г. к январю - августу 2022 г., в %



Оборот организаций —————→ **106,0¹⁾**



Индекс промышленного производства —————→ **99,7**



Объем работ, выполненных по виду деятельности
«Строительство» —————→ **101,6²⁾**



Ввод в действие жилых домов (с учетом жилых домов,
построенных на земельных участках, предназначенных для ведения
садоводства) —————→ **131,7**



Оборот оптовой торговли организаций оптовой торговли ———→ **116,5²⁾**



Оборот розничной торговли —————→ **100,1²⁾**

¹⁾ Данные по показателю «Оборот организаций» представляют совокупность организаций с соответствующим основным видом деятельности и отражают коммерческую деятельность организаций.

²⁾ В сопоставимых ценах.



ОБОРОТ ОРГАНИЗАЦИЙ¹⁾

в январе - августе 2023 года

Структура оборота организаций



Максимальные темпы роста, снижения оборота организаций по видам экономической деятельности в % к январю - августу 2022 года



¹⁾ Данные по показателю «Оборот организаций» представляют совокупность организаций с соответствующим основным видом деятельности и отражают коммерческую деятельность организаций.

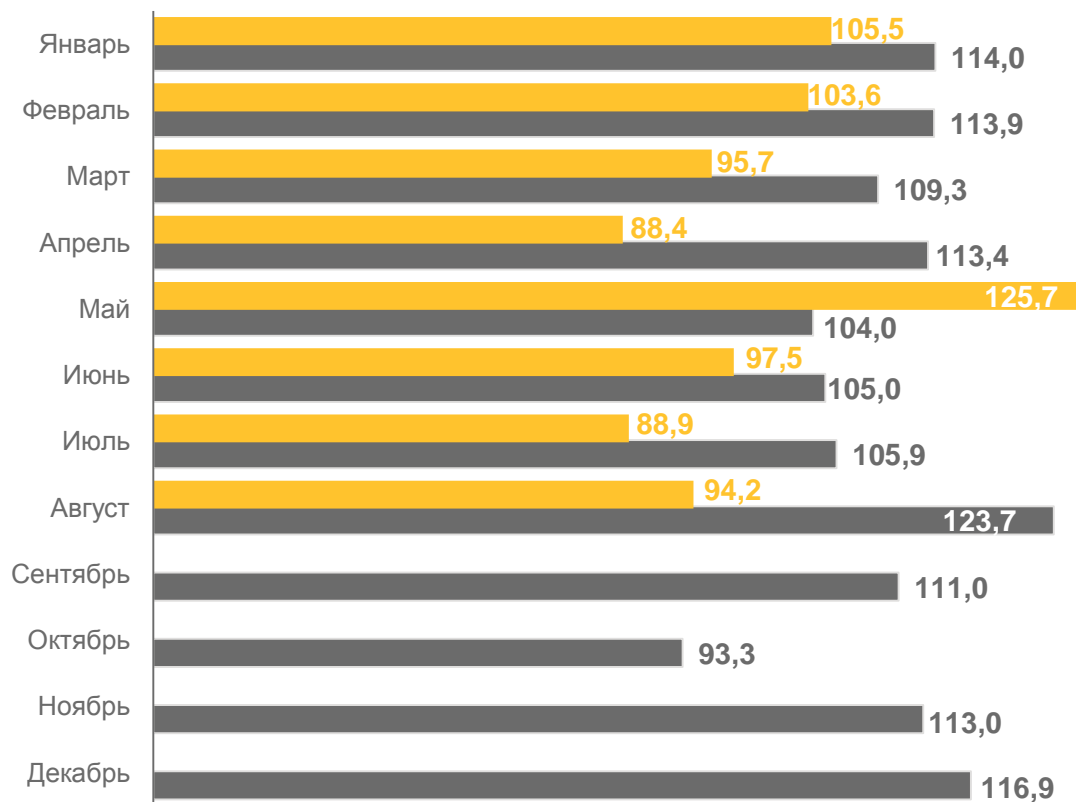




ПРОМЫШЛЕННОЕ ПРОИЗВОДСТВО

в январе - августе 2023 года

Индексы промышленного производства¹⁾



■ 2023 ■ 2022

в % к соответствующему периоду предыдущего года

Добыча полезных ископаемых



57,1 ▼

Обрабатывающие производства




104,4 ▲



99,7 ▼

Промышленное производство

Обеспечение электрической энергией, газом и паром; кондиционирование воздуха



100,8 ▲

Водоснабжение; водоотведение, организация сбора и утилизации отходов, деятельность по ликвидации загрязнений



91,0 ▼

¹⁾ Индекс промышленного производства исчисляется по видам деятельности "Добыча полезных ископаемых", "Обрабатывающие производства", "Обеспечение электрической энергией, газом и паром; кондиционирование воздуха", "Водоснабжение; водоотведение, организация сбора и утилизации отходов, деятельность по ликвидации загрязнений" ОКВЭД2 на основе данных о динамике производства важнейших товаров-представителей (в натуральном или стоимостном выражении). В качестве весов используется структура валовой добавленной стоимости по видам экономической деятельности 2018 базисного года.



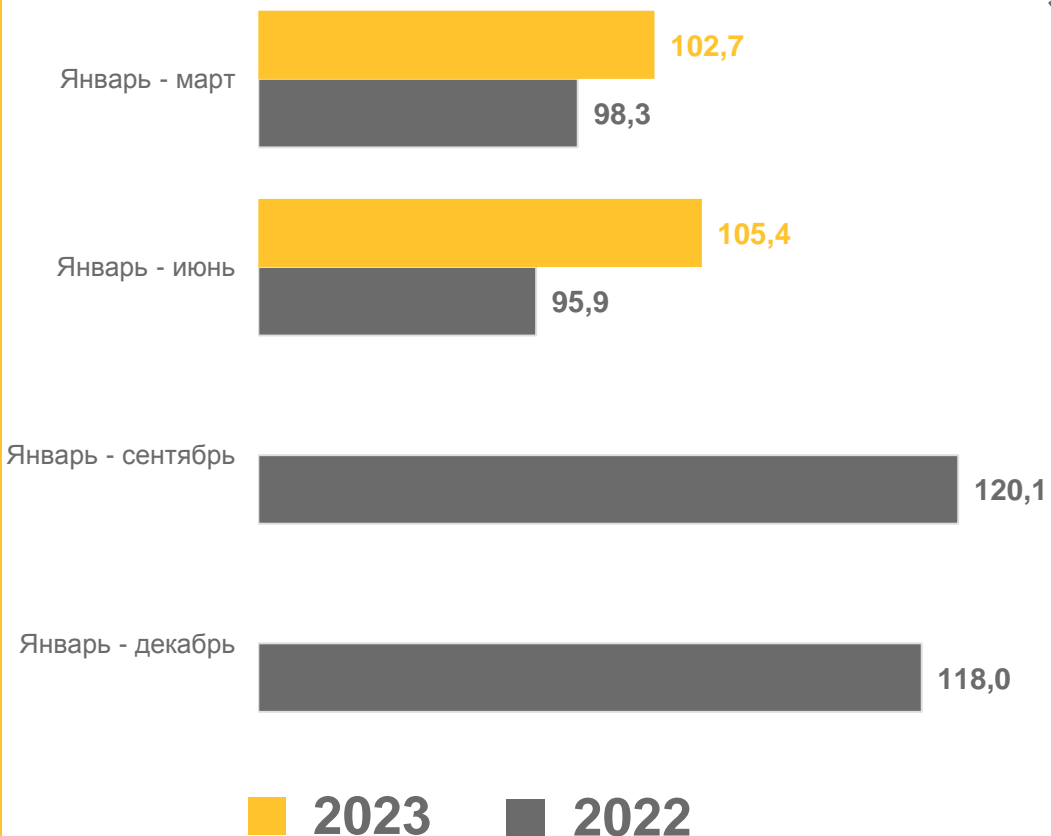


СЕЛЬСКОЕ ХОЗЯЙСТВО¹⁾

в январе - августе 2023 года

Индексы производства продукции сельского хозяйства

в % к соответствующему периоду предыдущего года



Объем производства продукции сельского хозяйства всех сельхозпроизводителей



¹⁾ Предварительные данные.



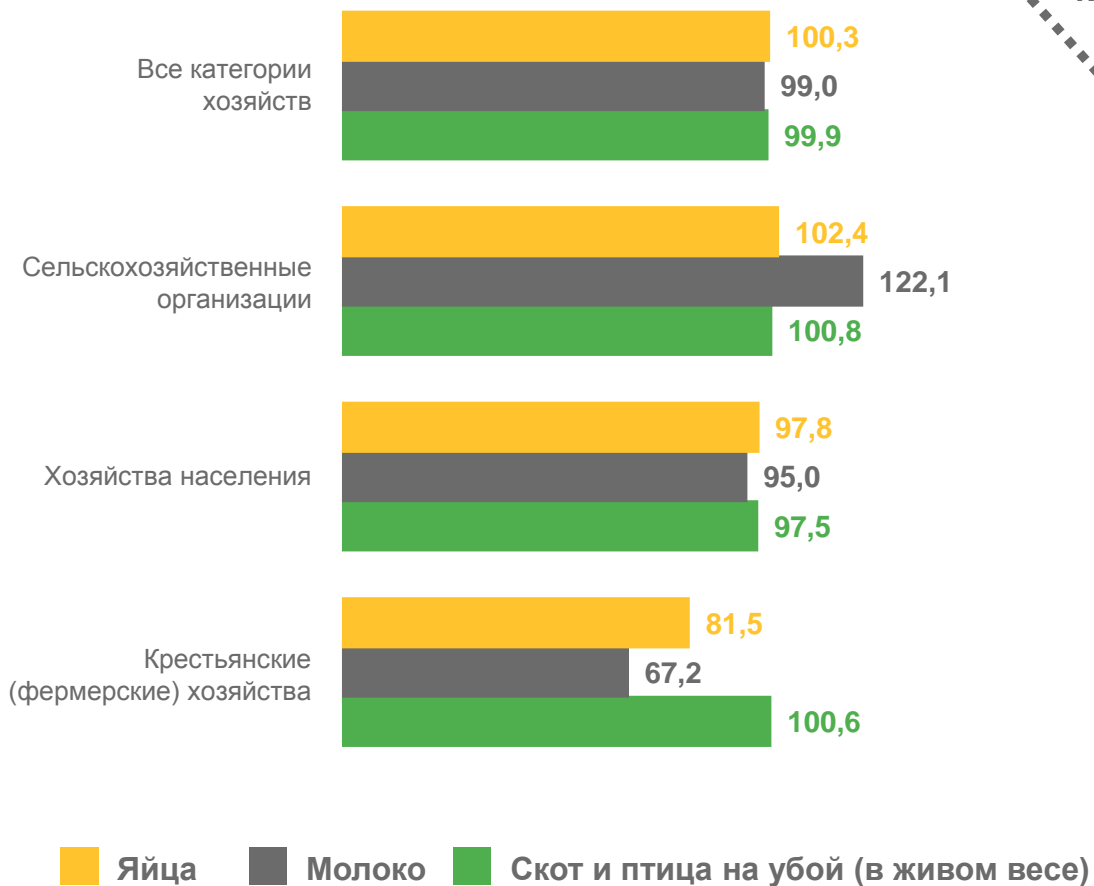


СЕЛЬСКОЕ ХОЗЯЙСТВО¹⁾

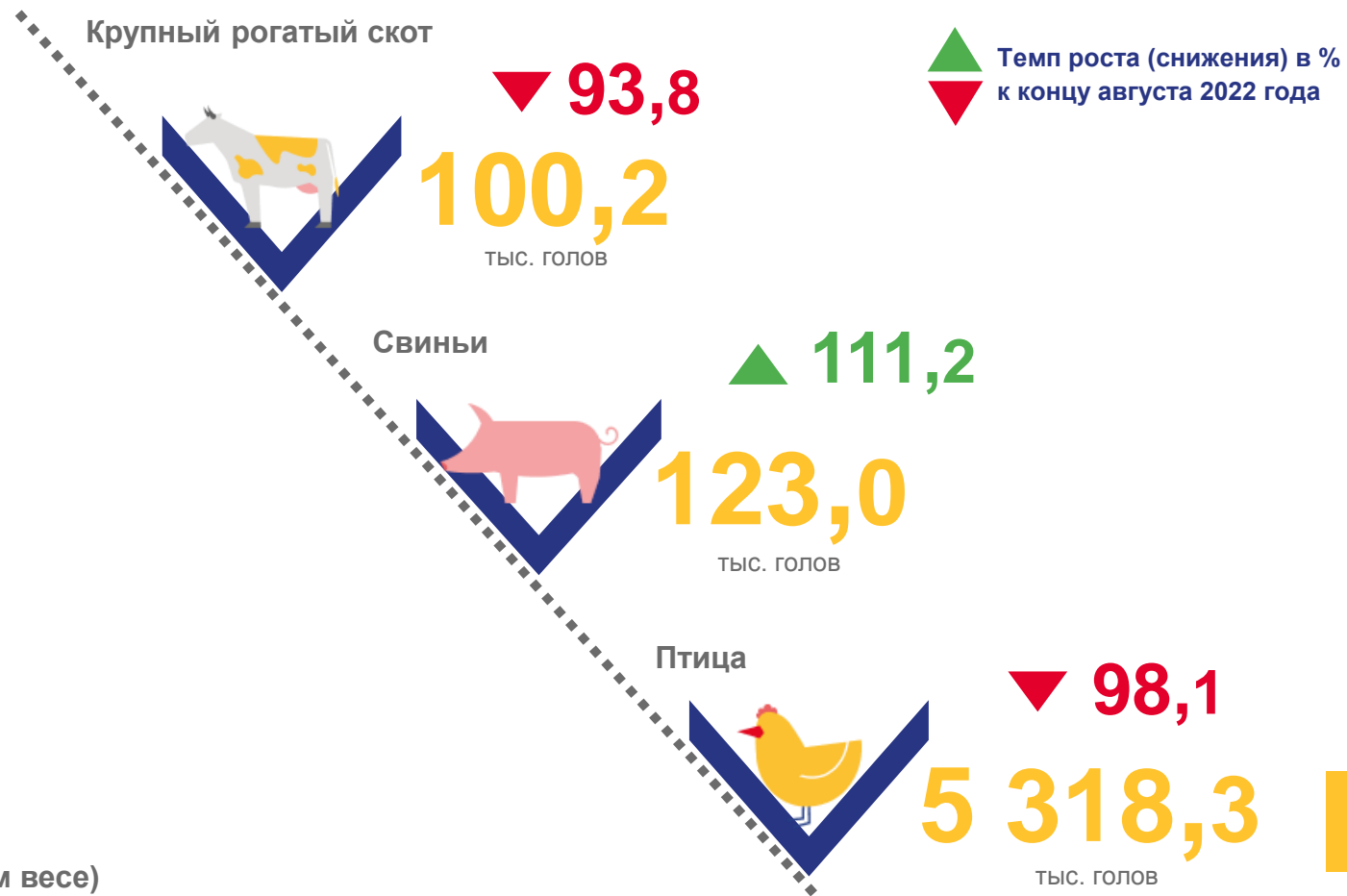
в январе - августе 2023 года

Производство основных видов животноводческой продукции

в % к соответствующему периоду предыдущего года

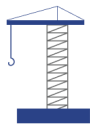


Численность скота и птицы в хозяйствах всех категорий по состоянию на конец августа 2023 года



¹⁾ Предварительные данные.



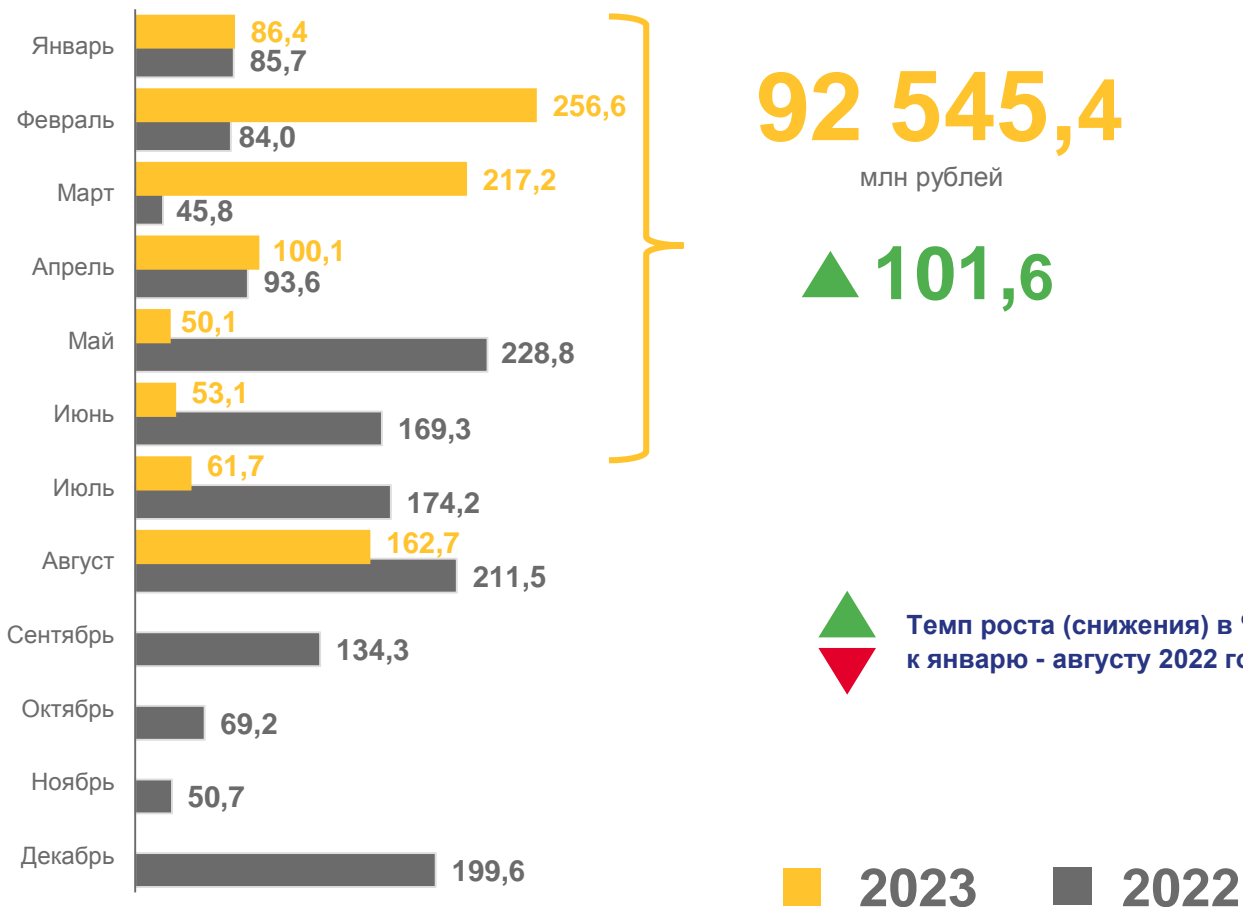


СТРОИТЕЛЬСТВО

в январе - августе 2023 года

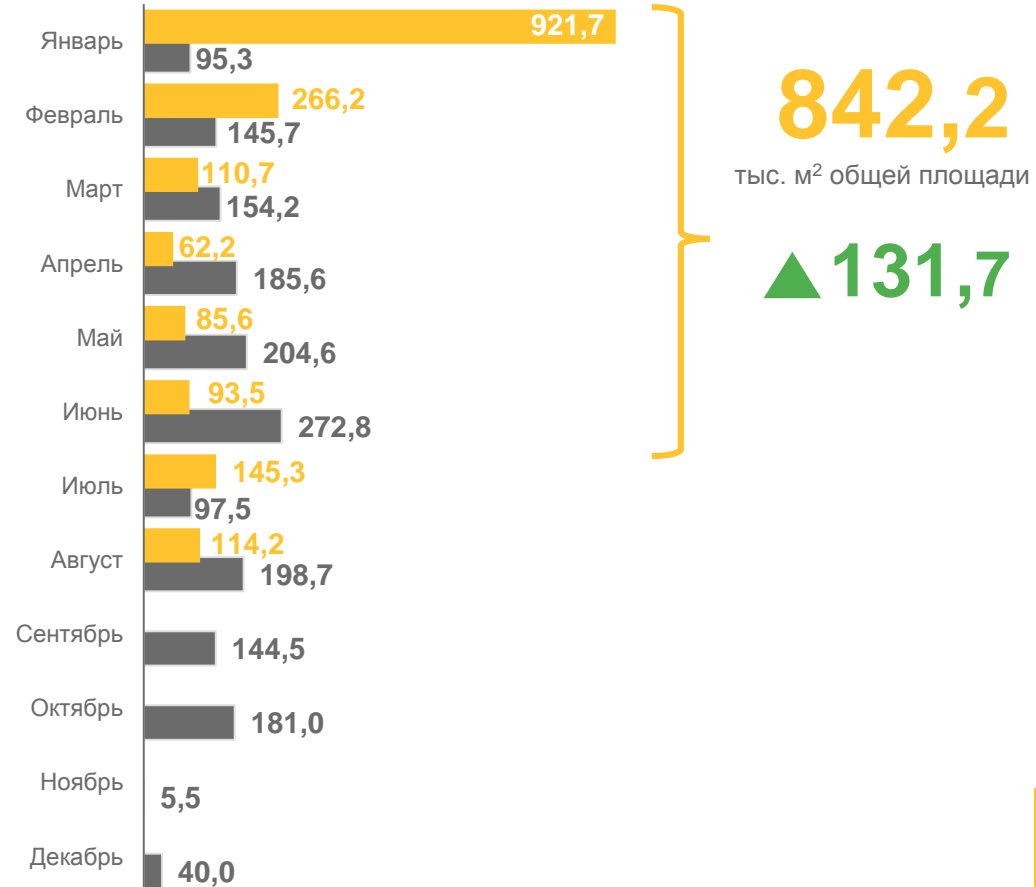
Объем работ, выполненных по виду деятельности «Строительство»¹⁾

в % к соответствующему периоду предыдущего года



Ввод в действие жилых домов²⁾

в % к соответствующему периоду предыдущего года



¹⁾ В сопоставимых ценах.

²⁾ С учетом жилых домов, построенных на земельных участках, предназначенных для ведения садоводства.



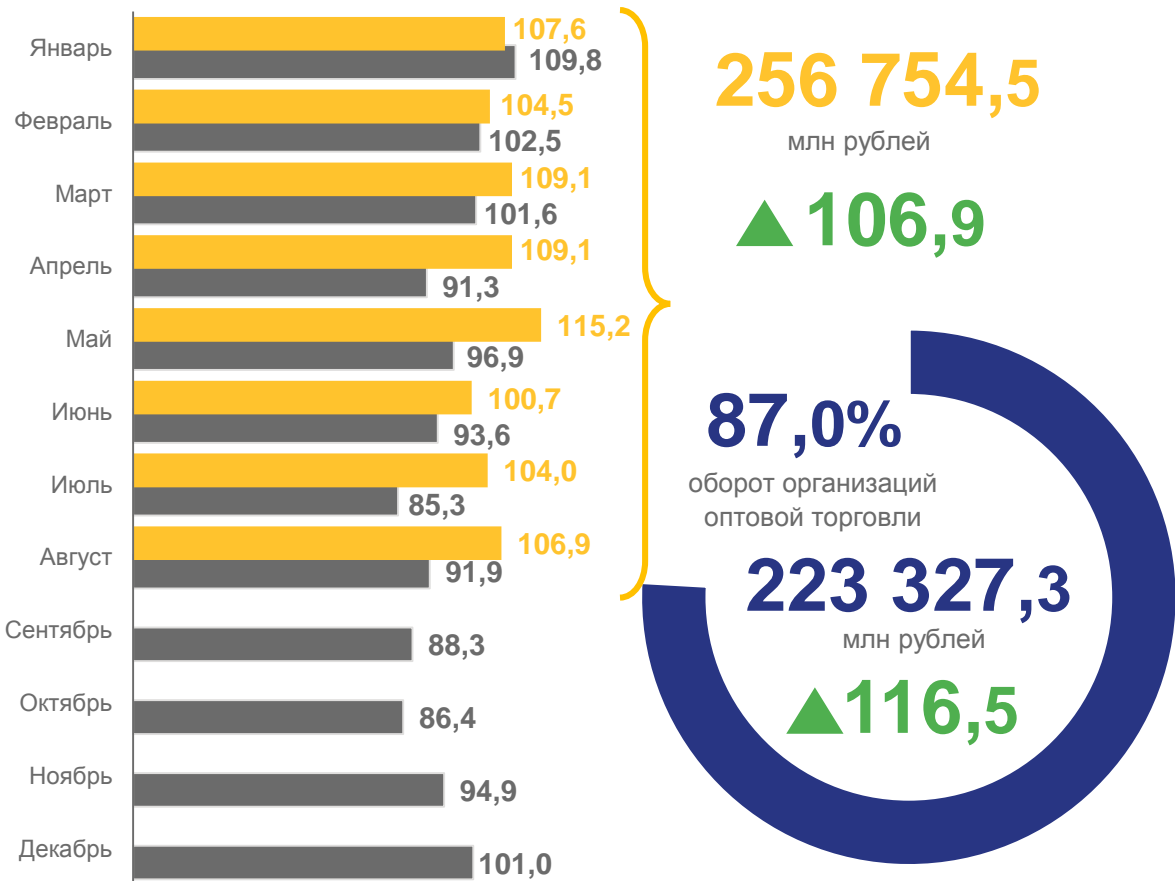


ТОРГОВЛЯ¹⁾

в январе - августе 2023 года

Оборот оптовой торговли

в % к соответствующему периоду предыдущего года



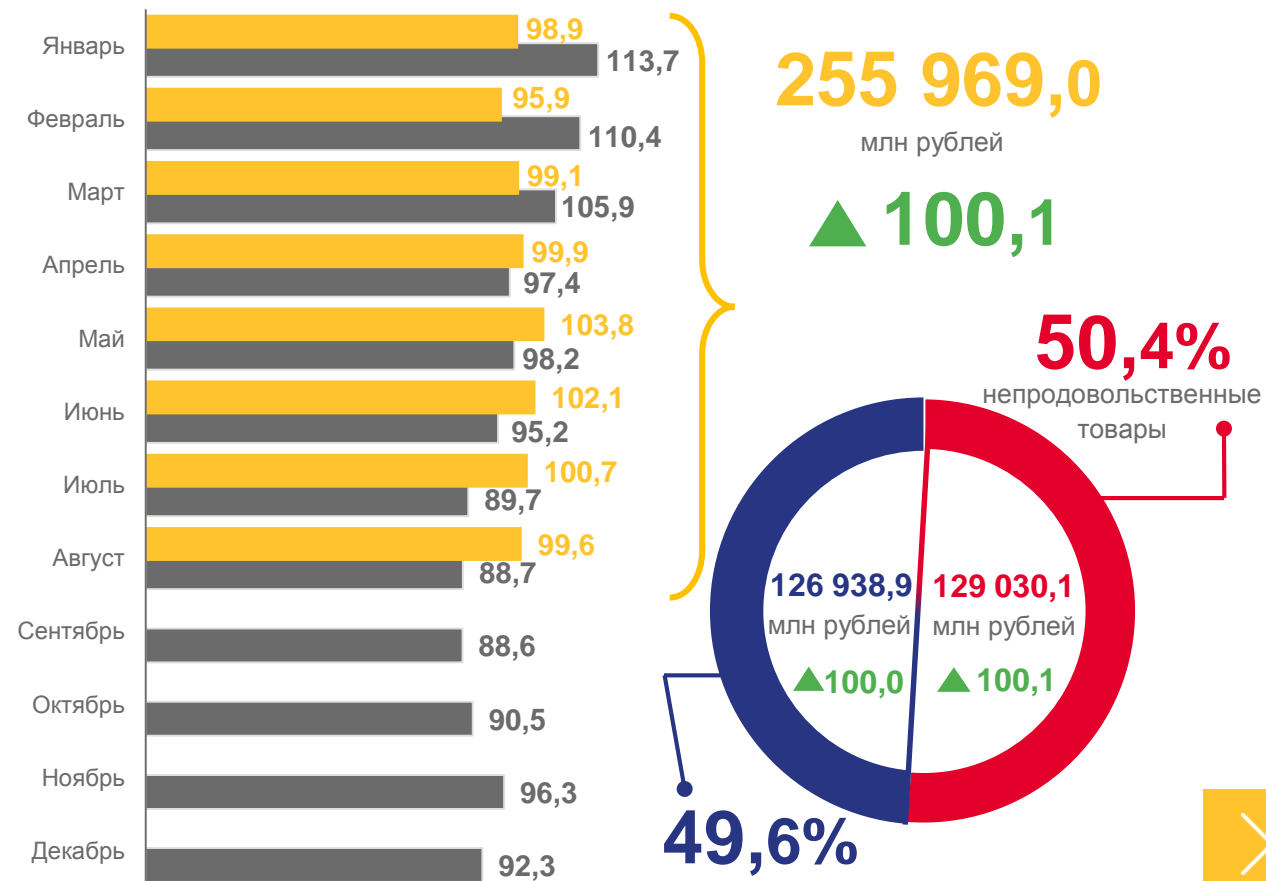
■ 2023 ■ 2022

▲ Темп роста (снижения) в % к январю - августу 2022 года

¹⁾ Предварительные данные.

Оборот розничной торговли

в % к соответствующему периоду предыдущего года



▲ Темп роста (снижения) в % к январю - августу 2022 года



ФИНАНСОВАЯ ДЕЯТЕЛЬНОСТЬ ОРГАНИЗАЦИЙ

в январе - июле 2023 года

Сальдированный финансовый результат
(прибыль минус убыток)

- 942,3 млн рублей

ПРИБЫЛЬ

УБЫТОК

20 255,0
млн рублей

▼ 99,7

в % к январю - июлю 2022 г.



21 197,3
млн рублей

159,2 ▲

в % к январю - июлю 2022 г.





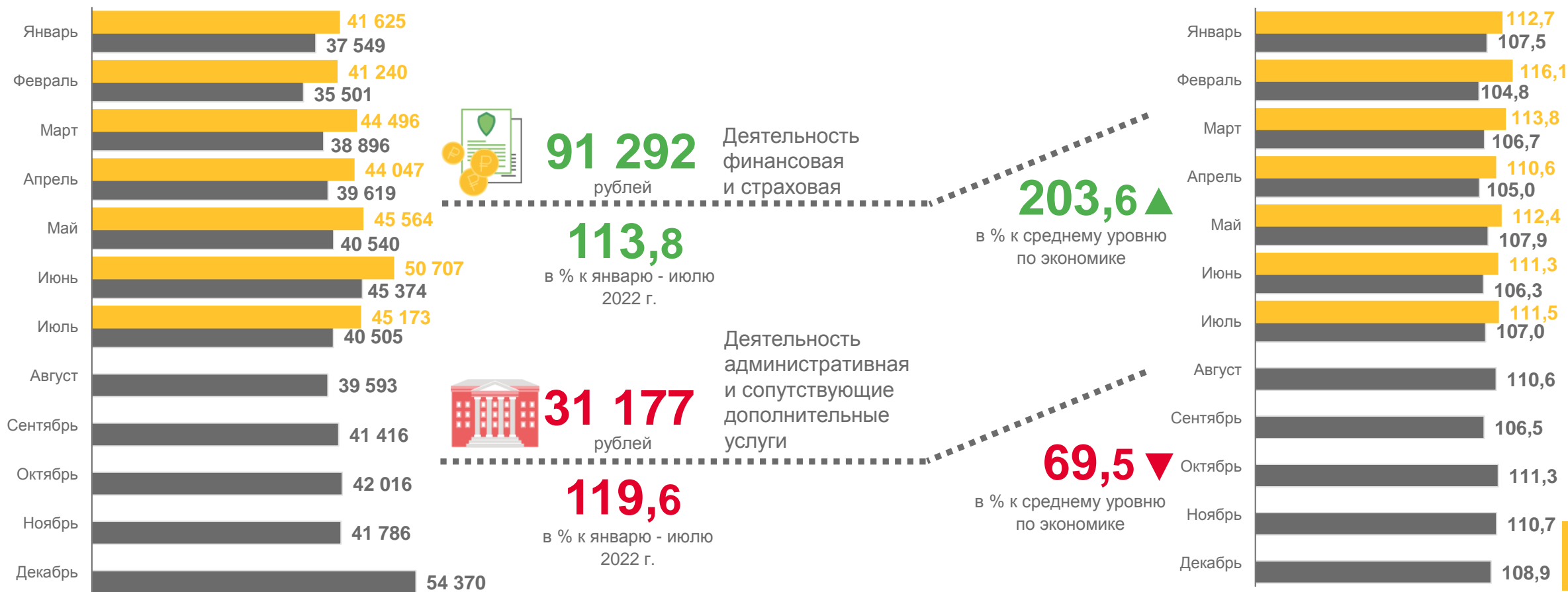
УРОВЕНЬ ЖИЗНИ НАСЕЛЕНИЯ

в январе - июле 2023 года

Средняя номинальная начисленная заработная плата¹⁾

рублей

в % к соответствующему периоду предыдущего года



¹⁾ Без выплат социального характера.

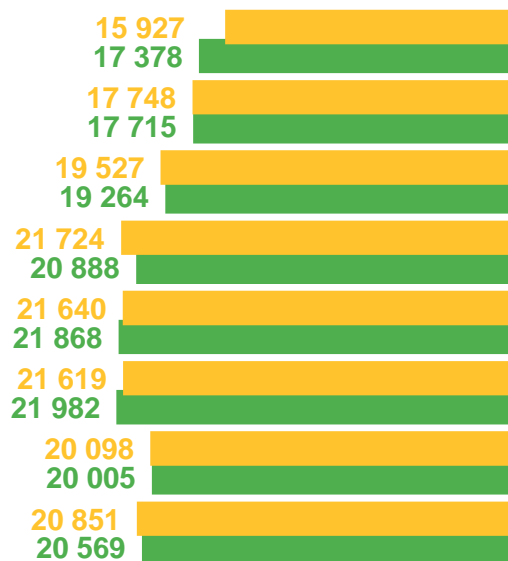




ЗАНЯТОСТЬ И БЕЗРАБОТИЦА¹⁾

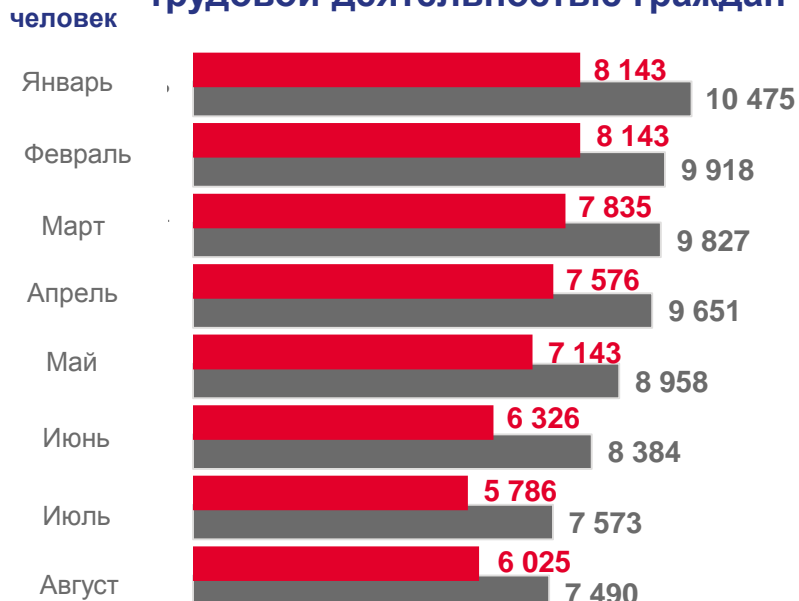
в августе 2023 года

Потребность работодателей в работниках



2023 2022

Численность не занятых трудовой деятельностью граждан



2023 2022

Средняя численность работников в июле 2023 года²⁾



¹⁾ По данным Государственного казенного учреждения Республики Крым «Центр занятости населения».

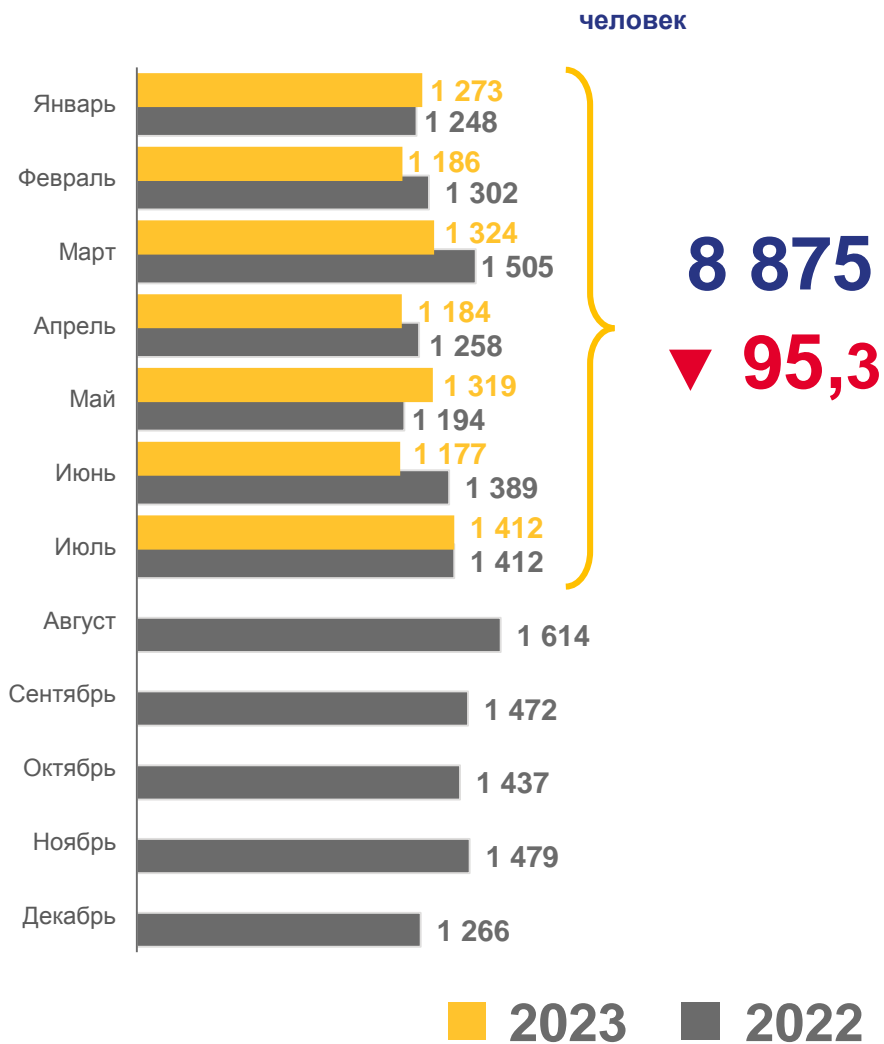
²⁾ Данные приведены по организациям без субъектов малого предпринимательства.



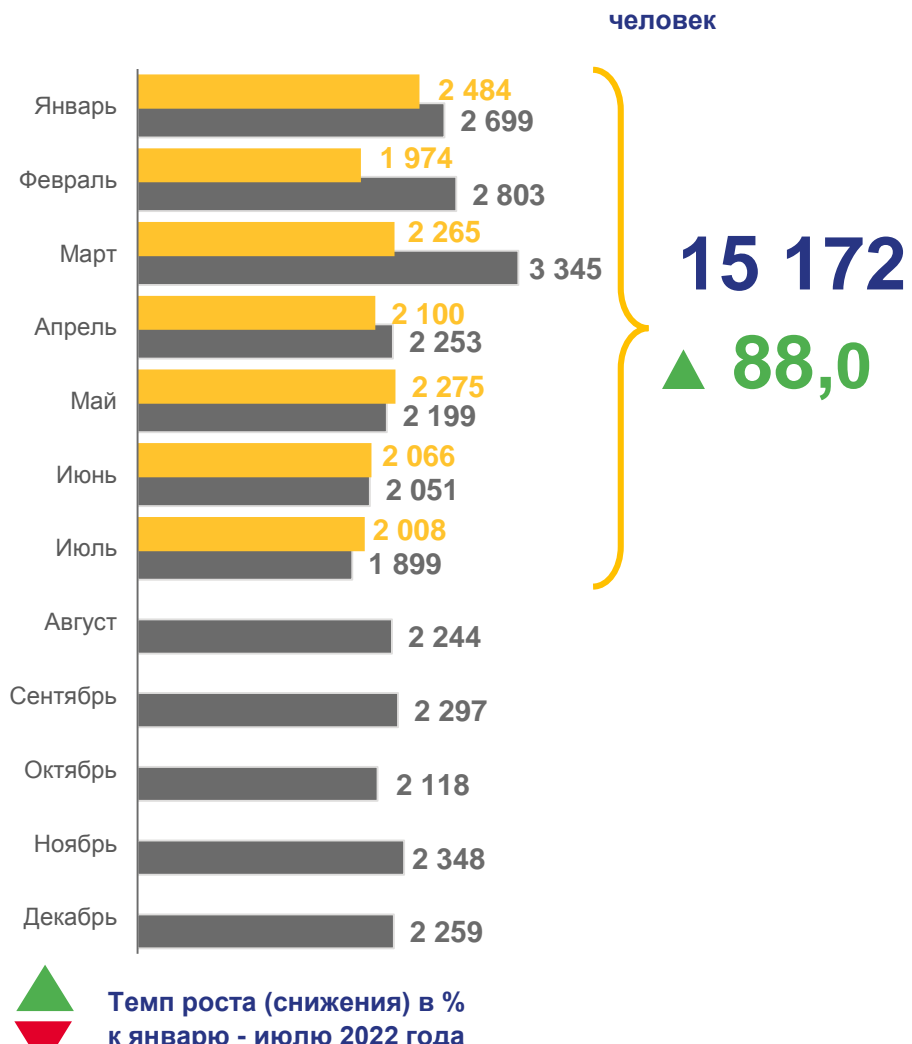
ДЕМОГРАФИЯ

в январе - июле 2023 года

Число родившихся



Число умерших



Естественный
прирост, убыль

-6 297

человек

